








NORME DI COMPORTAMENTO IN CASO DI EMERGENZA

- Mantenere la calma, non farsi prendere dal panico
- Seguire le istruzioni sotto riportate per un esodo rapido ed ordinato, per raggiungere le USCITE e le SCALE DI EMERGENZA






MISURE PREVENTIVE

	E' VIETATO assolutamente FUMARE o usare fiamme libere in tutto l'Istituto
	E' VIETATO adoperare ACQUA per spegnere focolai di incendio su apparecchiature elettriche ed impianti, liquidi infiammabili, macchine utensili, attrezzature informatiche. Utilizzare gli appositi ESTINTORI presenti nei piani della struttura.

SEGNALAZIONE DI ALLARME

	IL SEGNALE DI ALLARME consiste in : SUONO INTERMITTENTE DELLA CAMPANELLA ripetuto per almeno 3 minuti Il segnale si attiva manualmente in caso di emergenza dal CENTRALINO e SOLO SU ORDINE DEL RESPONSABILE DELL'EMERGENZA, del suo sostituto o del DIRIGENTE SCOLASTICO. — Per la sezione IPSIA può essere azionato manualmente anche con il pulsante presente al 1° piano, in caso di imminente PERICOLO dove sia necessario l'abbandono immediato della struttura.
	CHIUNQUE rilevi fatti anomali che possano far presumere un imminente "situazione di grave pericolo" deve avvisare immediatamente il Responsabile dell'Emergenza o il CENTRALINO. Solo in evidente assenza del personale della Squadra di emergenza, <u>valutando con attenzione di non procurare falsi allarmi</u> , si può azionare il pulsante di allarme
	I soccorritori esterni vanno avvisati con il telefono di rete. La chiamata all'esterno è DIRETTA chiamando dal CENTRALINO — Per chiedere l'intervento dai vari piani della scuola occorre avvisare sempre il CENTRALINO o il Responsabile dell'Emergenza 118- Emergenza Medica 115- Vigili del Fuoco 113- Polizia 112- Carabinieri
	In caso di focolaio di incendio, il personale della squadra antincendio, compatibilmente con le proprie capacità e senza compromettere la propria incolumità, dovrà utilizzare gli estintori più vicini, posizionati in ogni piano
	Qualora l' incendio sia tale da rendere inefficace un intervento diretto con l'estintore, segnalare l'evento al CENTRALINO, che avviserà i Vigili del Fuoco. Un membro della squadra antincendio dovrà attivare il più vicino pulsante di emergenza antincendio

IN CASO DI EVACUAZIONE

	Non adoperare l'ascensore Non attardarsi a raccogliere oggetti o zaini nelle aule e dirigersi al più presto verso le uscite Evitare di spingere, correre, urlare — Cercare di tranquillizzare studenti, disabili e genitori presenti, aiutandoli nell'esodo
	Non sostare sulle uscite di emergenza e sulle vie di esodo Portarsi con ordine all'esterno dell'edificio attraverso le opportune uscite segnalate ed indicate sulle mappe esposte
	Seguire i percorsi preferenziali indicati dalla segnaletica direzionale di esodo, utilizzando per la discesa dai piani superiori le scale protette antincendio o le scale di emergenza esterne E' vietato ostruire o bloccare le porte antincendio a chiusura automatica che sezionano i corridoi e le scale
	Raggiungere i PUNTI DI RACCOLTA all'esterno dell'area, percorrendo se possibile la via di uscita opposta al locale o settore dove si è verificata l'emergenza, ma seguendo sempre e comunque i percorsi d'esodo indicati E' vietato entrare in aree o locali tecnici riservati. Gli studenti dovranno rimanere sempre uniti con la propria classe e l'insegnante, senza perdere contatto durante l'esodo.
	Disabili e persone fisicamente impedito dovranno essere sempre assistite nell'esodo — In caso di difficoltà, si dovrà avvisare il Responsabile della Squadra di emergenza, gli insegnanti di sostegno e/o avvalersi dell'aiuto delle persone presenti, che dovranno obbligatoriamente fornire la loro disponibilità